

## Encuesta a Egresados de Doctorado

### Informe de Satisfacción de los egresados de Doctorado de la UAH

#### *Química (D446)*

#### CURSO FINALIZACIÓN

20-21

#### TASA DE RESPUESTA

Cuestionarios		Nº Respuestas
Enviados		8
Recibidos		8
Tasa de respuesta		100,00%

Grado de satisfacción frente al Doctorado	7,67
Grado de satisfacción frente a la UAH	8,17

- I. Características del Doctorado**
  - I.1 Modalidad
  - I.2 Tiempo de duración
  - I.3 Tesis realizada
  - I.4 Remuneración económica para la realización del doctorado
  - I.5 Relación actual con la UAH
- II. Satisfacción con el Doctorado**
  - II.1 Aspectos del Doctorado
  - II.2 Satisfacción general con el estudio
- III. Contribución del Doctorado al desarrollo competencial**
- IV. Satisfacción general con la Universidad**
  - IV.1 Satisfacción general con la UAH
  - IV.2 Volvería a estudiar en la UAH

**I. Características del Doctorado**

**I.1 Modalidad**

Modalidad	Núm.	%
Tiempo parcial	-	0,00%
Tiempo completo	6	75,00%
Mixto	-	0,00%
No contesta	2	25,0%
<b>Total</b>	<b>8</b>	<b>100,0%</b>



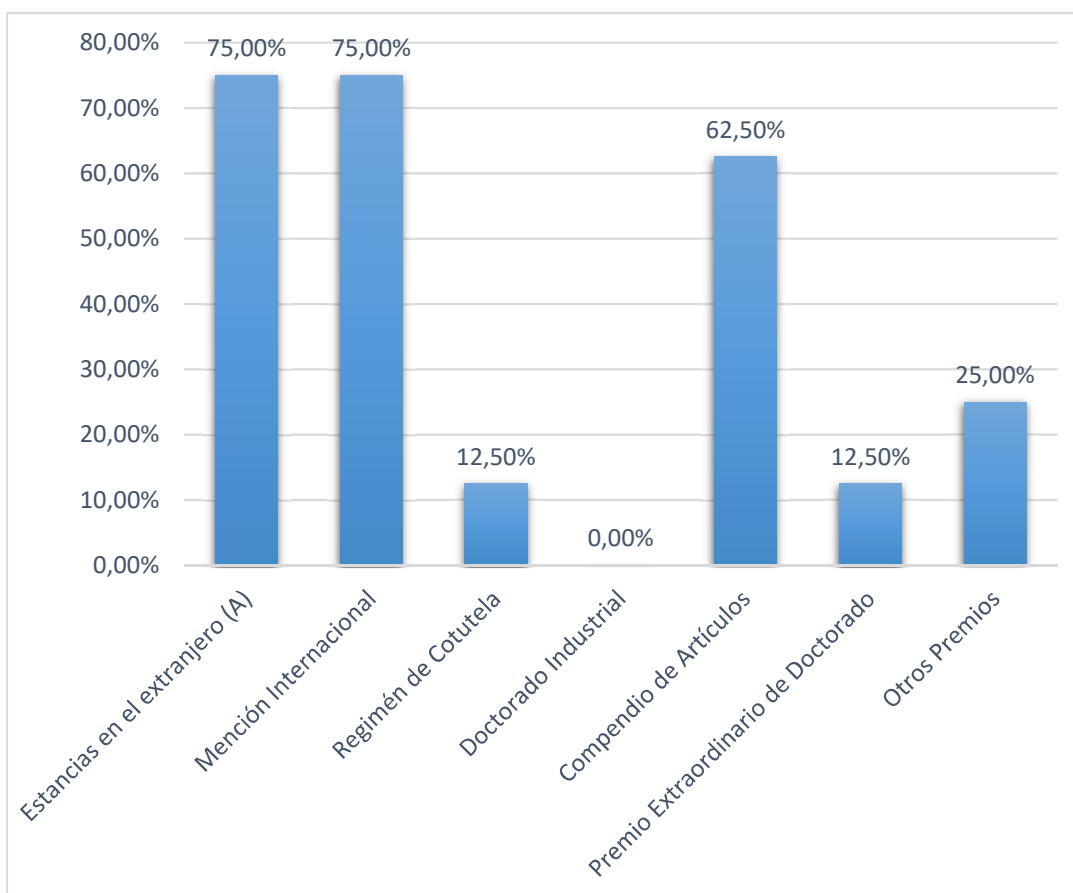
**I.2 Tiempo de duración**

Tiempo de duración	Nº Respuestas	%
Menos de 3 años	-	0,00%
3 años	-	0,00%
4 años	6	75,00%
5 años	-	0,00%
6 años	-	0,0%
7 años o más	-	0,00%
NS/NC	2	25,0%
<b>Total</b>	<b>8</b>	<b>100,0%</b>



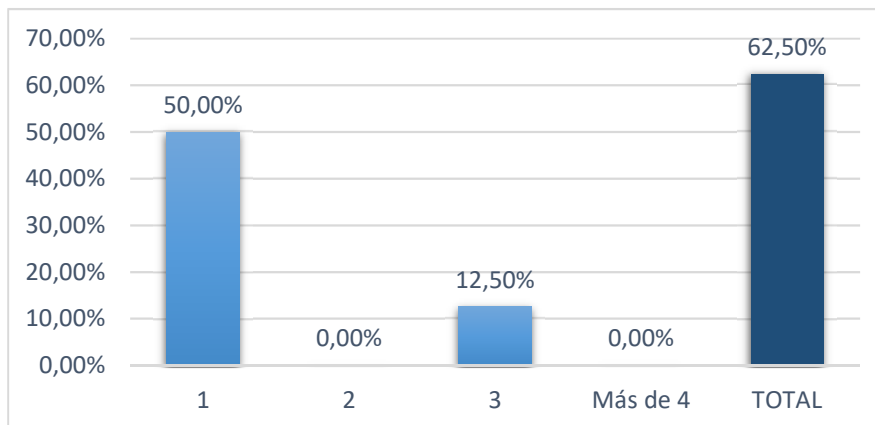
**I.3 Tesis realizada**

Características	Nº Respuestas	%
Estancias en el extranjero (A)	6	75,00%
Mención Internacional	6	75,00%
Regimén de Cotutela	1	12,50%
Doctorado Industrial	-	0,00%
Compendio de Artículos	5	62,50%
Premio Extraordinario de Doctorado	1	12,50%
Otros Premios	2	25,00%

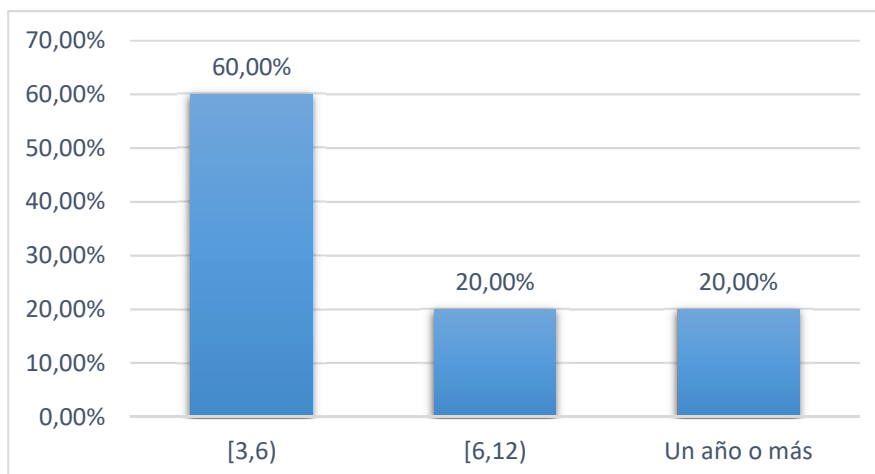


**(A) Estancias en el extranjero**

Número de estancias	Nº Respuestas	%
1	4	50,00%
2	-	0,00%
3	1	12,50%
Más de 4	-	0,00%
<b>TOTAL</b>	<b>5</b>	<b>62,50%</b>



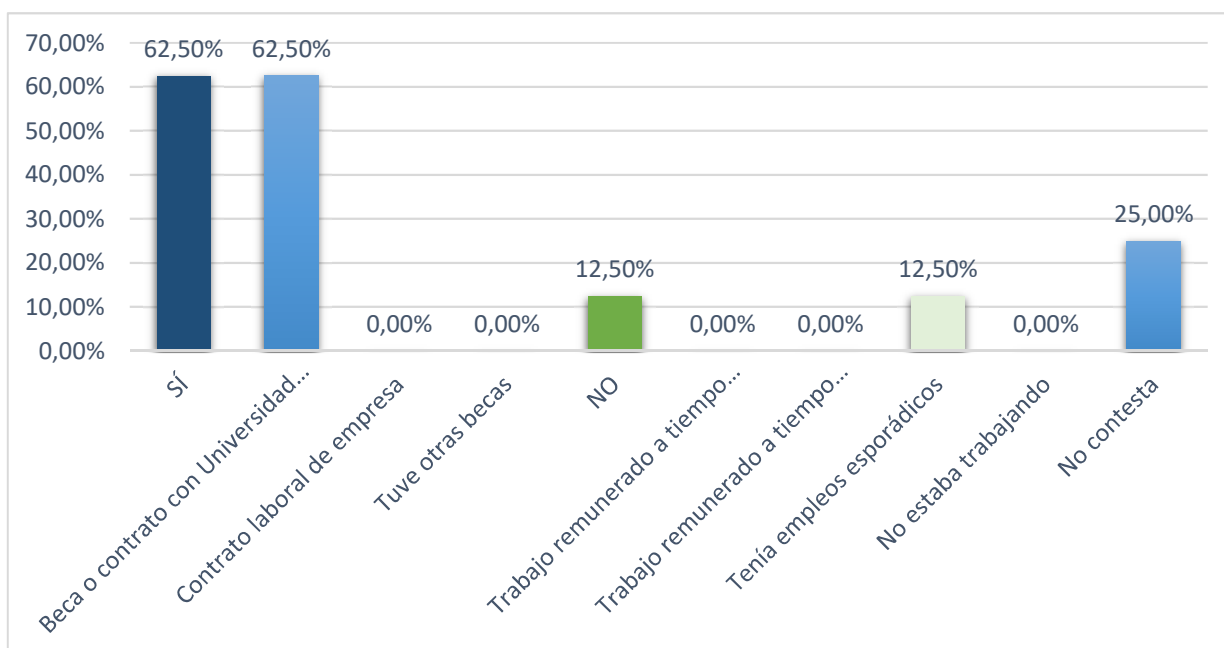
Número de meses	Nº Respuestas	%
(0,3)	-	0,00%
[3,6)	3	60,00%
[6,12)	1	20,00%
Un año o más	1	20,00%
No contesta	-	0,00%
<b>TOTAL</b>	<b>5</b>	<b>100,00%</b>



Número medio de meses	10,70
-----------------------	-------

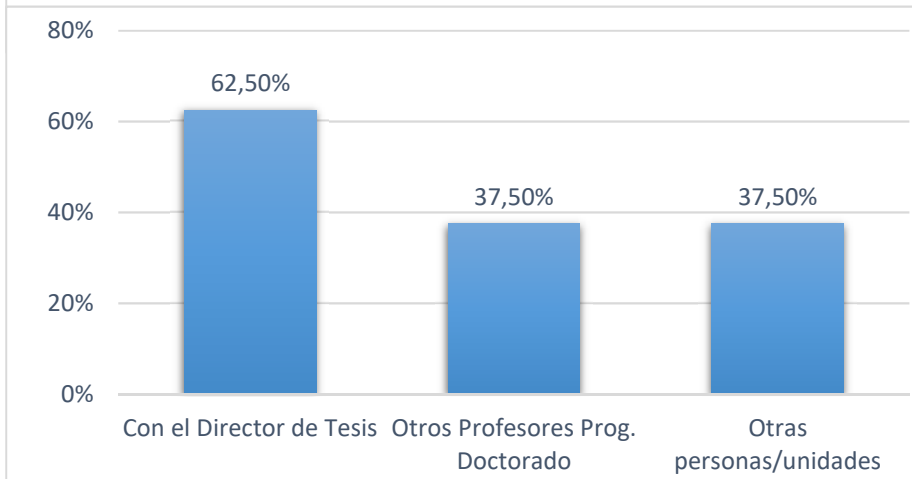
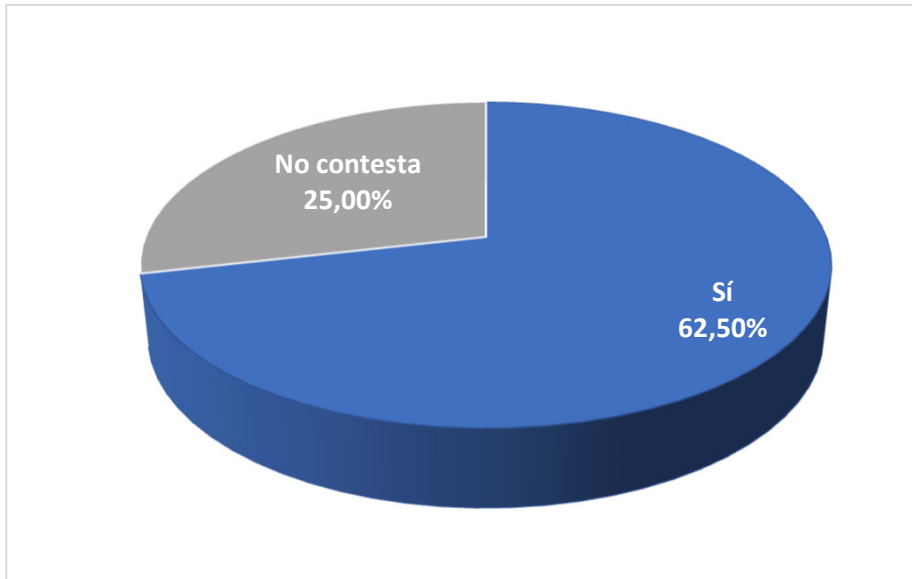
#### I.4 Remuneración económica para la realización del doctorado

Situación	Nº Respuestas	%
<b>SÍ</b>	<b>5</b>	<b>62,50%</b>
Beca o contrato con Universidad o Centro de investigación	5	62,50%
Contrato laboral de empresa	-	0,00%
Tuve otras becas	-	0,00%
<b>NO</b>	<b>1</b>	<b>12,50%</b>
Trabajo remunerado a tiempo completo	-	0,00%
Trabajo remunerado a tiempo parcial	-	0,00%
Tenía empleos esporádicos	1	12,50%
No estaba trabajando	-	0,00%
<b>No contesta</b>	<b>2</b>	<b>25,00%</b>
<b>Total</b>	<b>8</b>	<b>100,00%</b>

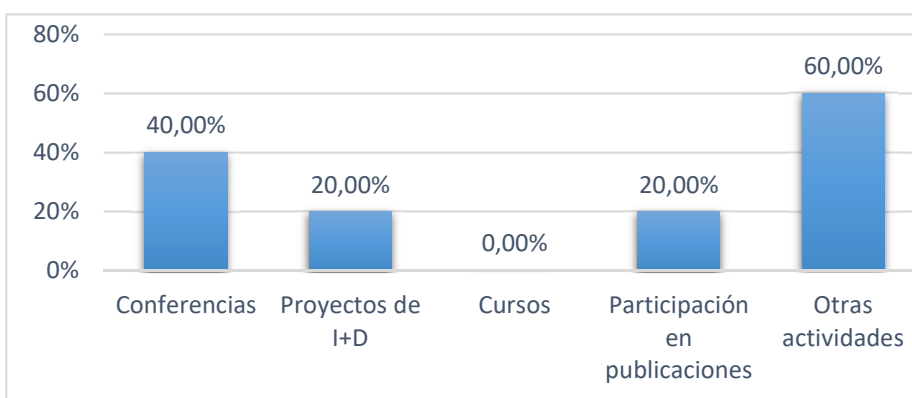


#### I.5 Relación actual con la UAH

Situación	Nº Respuestas	%
<b>No</b>	<b>-</b>	<b>0,00%</b>
<b>Sí</b>	<b>5</b>	<b>62,50%</b>
Con el Director de Tesis	5	62,50%
Otros Profesores Prog. Doctorado	3	37,50%
Otras personas/unidades	3	37,50%
<b>No contesta</b>	<b>2</b>	<b>25,00%</b>



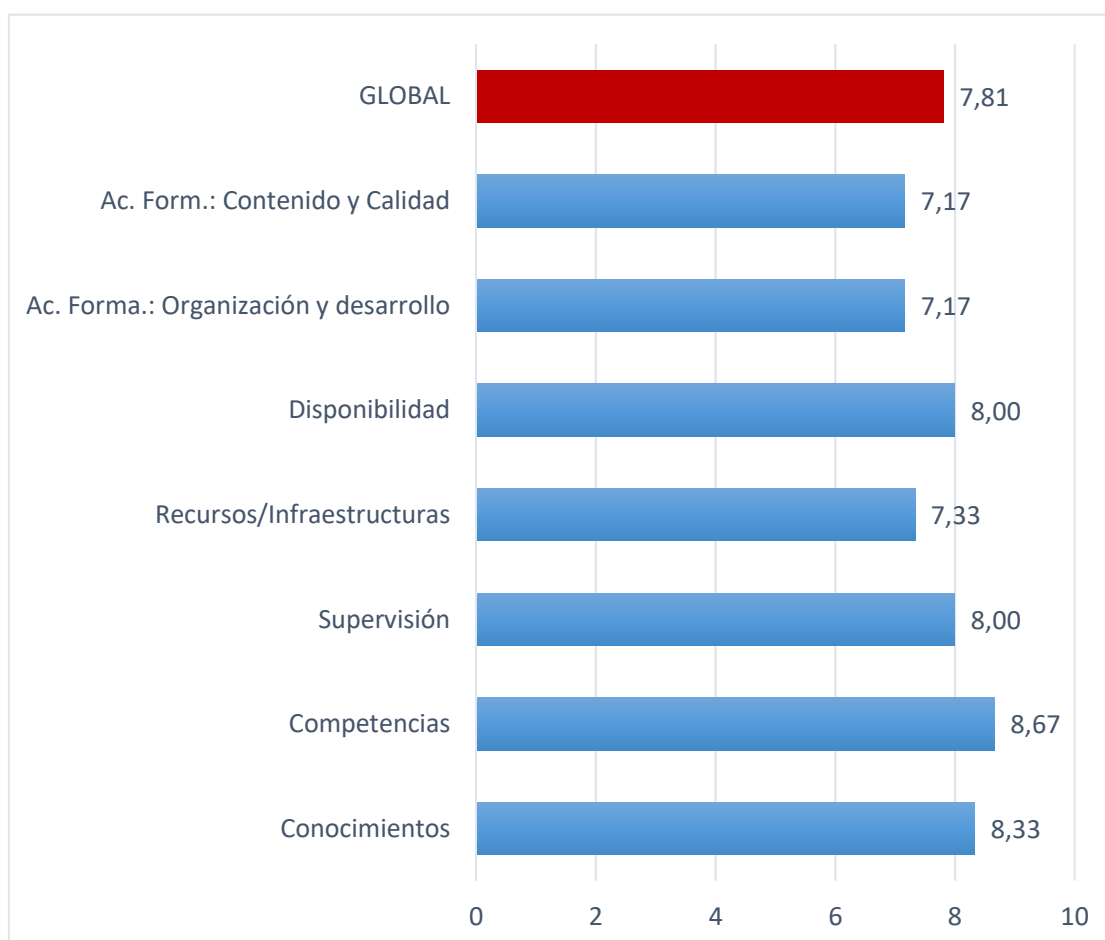
Tipo de actividad	Nº Respuestas	%
Conferencias	2	40,00%
Proyectos de I+D	1	20,00%
Cursos	-	0,00%
Participación en publicaciones	1	20,00%
Otras actividades	3	60,00%



**II. Satisfacción con el Doctorado**

**II.1 Aspectos del Doctorado**

Respecto a mi doctorado, mi grado de satisfacción con ... es	Valor medio (escala 0 a 10)	Moda	Desv. Típ.
Conocimientos adquiridos	8,33	8	1,86
Competencias desarrolladas	8,67	10	1,97
Calidad de la supervisión durante el desarrollo de la tesis	8,00	9	2,53
Calidad de los recursos e infraestructuras del programa de doctorado	7,33	8	3,33
Disponibilidad para llevar a cabo la investigación	8,00	9	3,46
Contenido y calidad de las actividades formativas	7,17	8	3,19
Organización y el desarrollo de las actividades formativas	7,17	8	3,19
<b>Global</b>	<b>7,81</b>	<b>10</b>	<b>3,60</b>

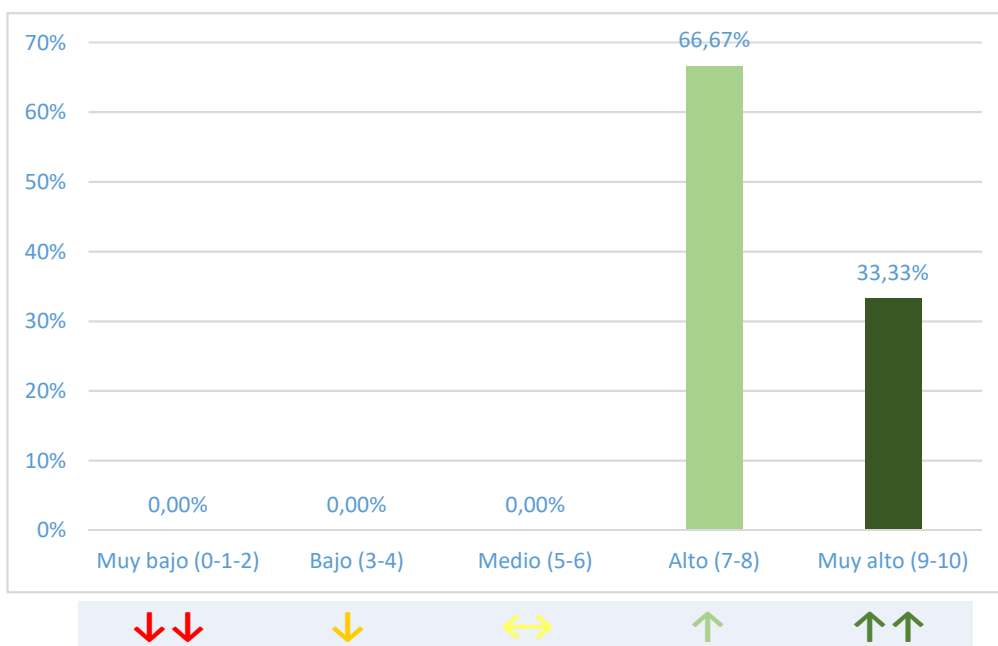




**II.2 Satisfacción general con el estudio**

	Grado de Satisfacción	Núm.	%
↓↓↓	Muy bajo (0-1-2)	-	0,00%
↓	Bajo (3-4)	-	0,00%
↔	Medio (5-6)	-	0,00%
↑	Alto (7-8)	4	66,67%
↑↑	Muy alto (9-10)	2	33,33%
	No contesta	2	
	<b>Total</b>	<b>8</b>	<b>100,00%</b>

Nivel de satisfacción Valor medio (escala 0 a 10)	Moda	Desv. Típ.
7,67	9	2,88



**III. Contribución del Doctorado al desarrollo competencial**

La formación recibida en la titulación ha contribuido a la adquisición de competencias y capacidades ...	Valor medio (escala 0 a 10)	Moda	Desv. Típ.
Para obtener nuevos conocimientos	9,33	10	1,03
Para rendir bajo presión	8,83	10	1,60
Para trabajar en equipo	8,67	9	1,51
Para desarrollar proyectos de modo autónomo	8,67	8	1,21
Para detectar nuevas oportunidades	8,00	8	1,10
Para exponer en público productos, ideas o informes	8,83	10	1,83
Para redactar informes o documentos de trabajo	8,17	8	1,72
Para la resolución de problemas	8,33	8	1,03
Para tu desarrollo profesional a largo plazo	7,83	10	2,99
<b>Global</b>	<b>8,52</b>	<b>10</b>	<b>1,60</b>

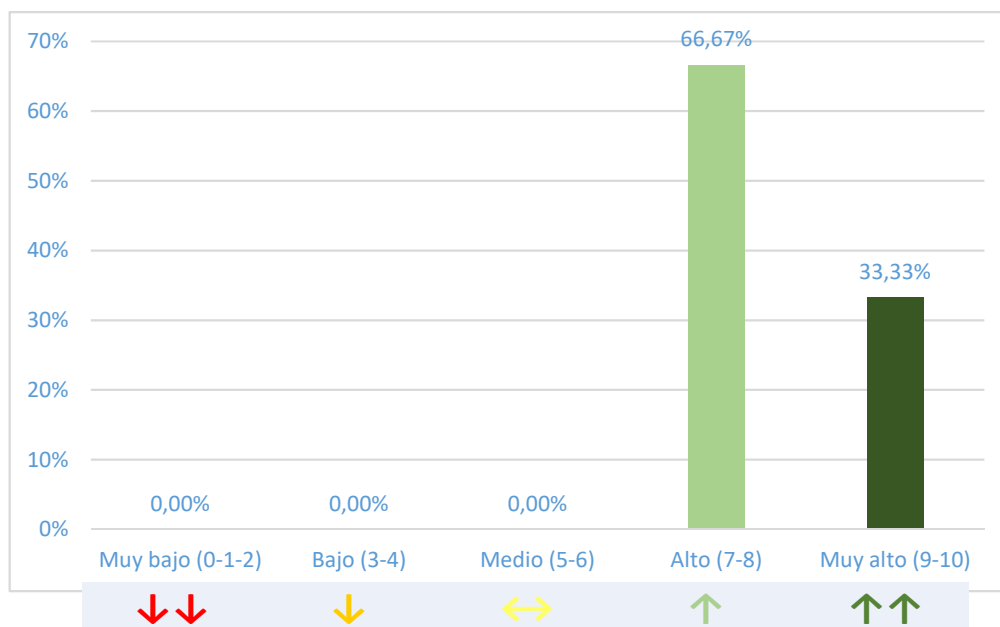


**IV. Satisfacción general con la Universidad**

**IV.1 Satisfacción general con la UAH**

	Grado de Satisfacción	Núm.	%
↓↓↓	Muy bajo (0-1-2)	-	0,00%
↓	Bajo (3-4)	-	0,00%
↔	Medio (5-6)	-	0,00%
↑	Alto (7-8)	4	66,67%
↑↑	Muy alto (9-10)	2	33,33%
	No contesta	2	
	<b>Total</b>	<b>8</b>	<b>100,00%</b>

Nivel de satisfacción Valor medio (escala 0 a 10)	Moda	Desv. Típ.
8,17	7	1,17



**IV.2 Volvería a estudiar en la UAH**

¿Volvería a estudiar esta titulación en la UAH?

	Nº Respuestas	%
Sí	5	83,33%
No	1	16,67%
No contesta	2	
<b>Total</b>	<b>8</b>	<b>100,00%</b>

